

# Lietuvos Buriotojų Sąjungos Vėliavos, vimpelo ir LBS klubinių vėliavų bei vimpelų

## Metrikai ir etiketas

### 1 straipsnis. LBS ir klubinės vėliavos metrikai

#### 1.1 straipsnis. Vėliavos matmenys

Vėliava yra stačiakampė. Vėliavos plotis 1 m., ilgis 1.5 m., flagštoko (vėliavkočio) ilgis - 3.4 metro, arba - vėliavos pločio ir ilgio santykis 2:3, flagštoko (vėliavkočio) ir vėliavos ilgio santykis 1.7:1. Mėlynos horizontalios juostos plotis – 1/5 vėliavos pločio. LBS ženklo (inkaro) aukštis – 0.5 vėliavos pločio. LBS ženklo (inkaro) vieta – pirmosios vėliavos pusės centras (matuojant nuo vėliavos koto).

#### 1.2 straipsnis. Vėliavos kryptis

1. Horizontaliai - iš kairės į dešinę (nuo flagštoko).
2. Vertikalčiai - pasukus horizontalią vėliavą pagal laikrodžio rodyklę 90° kampu.

#### 1.3 straipsnis. Naudojamos spalvos

1. Balta - CMYK C-0, M-0, Y-0, K-0.
2. Tamsiai mėlyna - CMYK C-100, M-75, Y-0, K-50.
3. Geltona - CMYK C-1, M-22, Y-94, K-0 - LBS emblemos šturvalo spalva.
4. Sidabrinė - LBS ženklo - inkaro spalva.

#### 1.4 straipsnis. Vėliavos spalvų reikšmė

**Balta** vėliavos spalva reiškia taiką. Ji įpareigoja visus LBS narius vykdyti taikius plaukimus<sup>1</sup> tiek savo valstybės tiek kitų valstybių suvereniteto teritoriniuose vandenyse.

**Tamsiai mėlyna** spalva atkartoja gilios jūros spalvą.

**Geltona** spalva atkartoja blizgintos bronzos, aukso spalvą, kuri simbolizuoja jūrines tradicijas. Šturvalo simbolis įprasmina LBS paskirtį – vienyti Lietuvos buriotojų klubų veiklą.

**Sidabrinė** metalo spalva. Ji byloja apie LBS vadovaujančios veiklos skaidrumą, demokratiškumą. Inkaro simbolis įprasmina LBS veiklos tradicijų pastovumą. Jis simbolizuoja aiškų protą ir tvirtą buriotojų dvasią.

#### 1.5 straipsnis. LBS vėliavos

##### 1.5.1. LBS vėliava.

Vėliava yra balta su pavaizduotu LBS ženklu (inkaru). Centre - horizontali tamsiai mėlyna juosta. Visi galimi LBS vėliavų vaizdai pateikti "LBS vėliavos ir vimpelo albume", kuris yra neatsiejama šio dokumento dalis.

##### 1.5.2. LBS Prezidento vėliava.

LBS Prezidento vėliavos spalvos yra reversinės LBS vėliavos spalvoms: vėliava yra tamsiai mėlyna su horizontaliai centre einančia balta juosta. LBS ženklo (inkaro) spalva, kryptis ir vieta - kaip LBS vėliavoje. LBS emblemos vietos pozicija yra antrosios vėliavos pusės centre (matuojant nuo vėliavos koto).

<sup>1</sup> „Valstybės sienos ir jos apsaugos įstatymas“, 7 straipsnis, 2000 m. gegužės 09 d. Įstatymo Nr. VIII-1666. Įstatymas įsigaliojo 2002 m. gegužės 24 d. Skelbta Valstybės Žiniuose 2000 m., Dokumento Nr.42-1192.

### 1.5.3. LBS klubo vėliava.

LBS klubas-narys, neturintis vėliavos, gali pasinaudoti jau egzistuojančia LBS atributika. Žemiau aprašytas LBS klubo vėliavos vaizdas yra rekomendacinio, bet neprivalomo pobūdžio.

LBS klubo vėliava – tai LBS vėliava su Klubo ženklu. Klubo ženklo vietos pozicija yra antrosios vėliavos pusės centre (matuojant nuo vėliavos koto).

### 1.5.4. LBS klubo Komandoro vėliava.

LBS klubas-narys, neturintis Komandoro vėliavos, gali pasinaudoti jau egzistuojančia LBS atributika. Žemiau aprašytas LBS klubo Komandoro vėliavos vaizdas yra rekomendacinio, bet neprivalomo pobūdžio.

LBS klubo Komandoro vėliava – tai LBS prezidento vėliava su Klubo ženklu. Klubo ženklo pozicija yra antrosios vėliavos pusės centre (matuojant nuo vėliavos koto).

## 2 straipsnis. LBS ir LBS klubo vimpelo metrikai

### 2.1 straipsnis. LBS vimpelo matmenys

Vimpelas yra trikampis. Vimpelo stačiosios kraštinės plotis 0.20 m, ilgis 0.40 m, arba – vimpelo pločio ir ilgio santykis 1:2. Mėlynos horizontalios juostos plotis – 1/5 vimpelo pagrindo pločio. LBS ženklo (inkaro) aukštis – 0.5 vimpelo pagrindo pločio. LBS ženklo (inkaro) vieta yra pirmosios vimpelo pusės centre (matuojant nuo vimpelo pagrindo).

Ilgasis vimpelas, arba šleifas, tai LBS vimpelo atmaina be LBS ženklo-inkaro (pateikta “LBS vėliavos ir vimpelo albume”). Tai baltas stačiakampis, kurio plotis yra 0.2 m, o ilgis 2 m, arba ločio ir ilgio santykis yra 1:10, o mėlyna išilginė juosta sudaro 1/5 vimpelo pagrindo pločio ir yra vienodo storio per visą šleifo ilgį. Šleifas gale išsišakoja į dvi uodegas. Išsišakojimas prasideda šleifo išilginėje ašyje dviejų šleifo plokčių atstumu nuo šleifo galo.

### 2.2 straipsnis. Vimpelo kryptis

3. Horizontaliai - iš kairės į dešinę (žiūrint nuo flagfalo).
4. Vertikalčiai - pasukus horizontalų vimpelą pagal laikrodžio rodyklę 90° kampu.

### 2.3 straipsnis. Naudojamos spalvos

5. Balta - CMYK C-0, M-0, Y-0, K-0.
6. Tamsiai mėlyna - CMYK C-100, M-75, Y-0, K-50.
7. Geltona - CMYK C-1, M-22, Y-94, K-0 - LBS emblemos šturvalo spalva.
8. Sidabrinė - LBS ženklo - inkaro spalva..

### 2.4 straipsnis. Vimpelo spalvų reikšmė

**Balta** vėliavos spalva reiškia taiką. Ji įpareigoja visus LBS narius vykdyti taikius plaukimus<sup>2</sup> tiek savo valstybės tiek kitų valstybių suvereniteto teritoriniuose vandenyse.

**Tamsiai mėlyna** spalva atkartoja gilios jūros spalvą.

**Geltona** spalva atkartoja blizgintos bronzos, aukso spalvą, kuri simbolizuoja galias jūrines tradicijas. Šturvalo simbolis įprasmina LBS paskirtį – vienyti Lietuvos buriuotojų klubų veiklą.

**Sidabrinė** metalo spalva. Ji byloja apie LBS vadovaujančios veiklos skaidrumą, demokratiškumą. Inkaro simbolis įprasmina LBS veiklos tradicijų pastovumą. Jis simbolizuoja aiškų protą ir tvirtą buriuotojų dvasią.

<sup>2</sup> „Valstybės sienos ir jos apsaugos įstatymas“, 7 straipsnis, 2000 m. gegužės 09 d. Įstatymo Nr. VIII-1666. Įstatymas įsigaliojo 2002 m. gegužės 24 d. Skelbta Valstybės Žiniuose 2000 m., Dokumento Nr.42-1192.

## **2.5 straipsnis. LBS vimpelai**

### **2.5.1 straipsnis. LBS vimpelas**

Vimpelas yra baltas trikampis su pavaizduotu LBS ženklu (inkaru). Centre - horizontali tamsiai mėlyna juosta. Visi galimi LBS vimpelų vaizdai pateikti "LBS vėliavos ir vimpelo albume", kuris yra neatsiejama šio dokumento dalis, kuriame pavaizduotas ir LBS šleifas.

### **2.5.2 straipsnis. LBS Prezidento vimpelas**

LBS Prezidento vimpelo spalvos yra reversinės LBS vimpelo spalvoms: vimpelas yra tamsiai mėlynas su horizontaliai centre einančia balta juosta. LBS ženklo (inkaro) spalva, kryptis ir vieta - kaip LBS vimpelė. LBS emblemos pozicijos vieta yra vimpelo centre.

### **2.5.3 straipsnis. LBS klubo vimpelas**

LBS klubas-narys, neturintis vimpelo, gali pasinaudoti jau egzistuojančia LBS atributika. Žemiau aprašytas LBS klubo vimpelo vaizdas yra rekomendacinio, bet neprivalomo pobūdžio.

LBS klubo vimpelas – tai LBS vimpelas su Klubo ženklu. Klubo ženklo vietos pozicija yra vimpelo centre.

### **2.5.4 straipsnis. LBS klubo Komandoro vimpelas**

LBS klubas-narys, neturintis Komandoro vimpelo, gali pasinaudoti jau egzistuojančia LBS atributika. Žemiau aprašytas LBS klubo Komandoro vimpelo vaizdas yra rekomendacinio, bet neprivalomo pobūdžio.

LBS klubo vimpelas – tai LBS prezidento vimpelas su Klubo ženklu. Klubo ženklo vietos pozicija yra vimpelo centre.

## **3 straipsnis. LBS vėliavos, LBS klubo vėliavos ir LBS vimpelo etiketas**

### **3.1 straipsnis. Vėliavos paskirtis**

LBS vėliava yra skirta LBS renginiams, paradams, būstinei pažymėti. LBS vėliava keliami tik dienos metu, remiantis "Vėliavų etiketu". Ji yra eksponuojama viso renginio, parado metu. Prie būstinės LBS vėliava iškabinama (iškeliamą) tada, kai būstinėje randasi LBS nariai. LBS Prezidento vėliava iškabinama (iškeliamą) žemiau (jei naudojamas vienas flagštokas) arba į dešinę nuo LBS vėliavos (žiūrint iš būstinės, kai naudojami keli flagštokai) tada, kai būstinėje randasi LBS Prezidentas.

LBS Klubo vėliava yra skirta LBS klubo renginiams, paradams, būstinei pažymėti. Ji yra eksponuojama viso renginio, parado metu. Prie būstinės LBS Klubo vėliava iškabinama (iškeliamą) tada, kai būstinėje randasi LBS klubo nariai. LBS Klubo Komandoro vėliava iškabinama (iškeliamą) žemiau (kai naudojamas vienas flagštokas) arba į dešinę nuo LBS Klubo vėliavos (žiūrint iš būstinės, kai naudojami keli flagštokai) tada, kai būstinėje randasi LBS Klubo Komandoras.

Prieš pradėdant varžybas vėliava iškeliamą ant flagštoko (žr. "LBS vėliavos ir vimpelo tvirtinimo albumas") varžybų atidarymo proga surengtos dalyvių rikiuotės metu. Vėliavą iškelia praeitų analogiškų varžybų nugalėtojas (nugalėtoja). Vėliava iškeliamą prieš pradėdant varžybų instruktažą.

Užbaigiant varžybas vėliava nuleidžiama paskelbus varžybų nugalėtojus ta proga surengtos rikiuotės metu. Vėliavą nuleidžia vykusių varžybų nugalėtojas (nugalėtoja).

### **3.2 straipsnis. Vimpelo paskirtis**

LBS vimpelas yra dekoratyvus elementas, skirtas LBS nario jachtai pažymėti. LBS vimpelas gali būti iškeltas ir dieną ir naktį. Vimpelas keliamas po kairiuoju zalingu aukščiau už visas klubinius ir reklaminius vimpelus bei vėliavas. Arba pagrindinio stiebo viršuje panaudojant

nedidelį flagštoką (žr. „LBS vėliavos ir vimpelo tvirtinimo albumas“), kad vimpelas iškiltų aukščiau stiebo viršūnės. Vimpelas yra eksponuojamas tada, kai jachtoje randasi LBS narys – jachtos savininkas arba kapitonas.

LBS Prezidento vimpelą turi teisę kelti LBS Prezidentas.

LBS Klubu Komandoro vimpelą turi teisę kelti LBS Klubu Komandoras.

Šleifas, vimpelo atmaina, yra keliamas aukščiausio jachtos stiebo viršūnėje. Taip pat šleifas yra keliamas Jachtų uosto ar Klubu flagštoko viršūnėje, kai ant jo nėra vėliavų. Jachtų uosto flagštokas yra traktuojamas kaip laivyno flagmano stiebas, „užinkaruotas sausumoje“ be burių. Jis negali būti „plikas“. Nesant vėliavų – iškeliamas vimpelas, arba LBS „šleifas“.

LBS Klubai gali naudotis LBS šleifu.

### **3.3 straipsnis. Vėliavos rangas**

Eilinėmis progomis LBS vėliava yra eksponuojama aukščiau už buriavimo klubų vėliavas, tačiau žemiau už valstybines vėliavas arba viename lygyje. LBS vėliava LBS renginių metu eksponuojama aukščiau už visas kitas ir priekyje visų kitų vėliavų.

### **3.4 straipsnis. Vėliavos gerbimas**

#### **3.4.1 straipsnis. Praeinant vėliavą žygiuojant**

Vėliavos pagerbimas pradedamas prieš šešis žingsnius prieš prieinant vėliavą ir baigiamas praėjus vėliavą už šešių žingsnių.

#### **3.4.2 straipsnis. Grojant himnui**

Pagarba vėliavai pradedama nuo pirmo himno akordo ir trunka tol, kol nuskamba paskutinė himno nata. Draudžiama naudoti vėliavą, kaip dekoraciją.

#### **3.4.3 straipsnis. Apsirengus civiliais drabužiais arba uniforma**

Veidas atsukamas į vėliavą arba ta kryptimi, iš kurios sklinda himnas.

Vyriškis:

1. Su kepure - dešine ranka nusiima kepurę ir laiko ją už snapelio, kepure uždengdamas LBS emblemą ant kairės krūtinės pusės.
2. Be kepurės - stovima ramiai.

Moteris:

1. Su kepure – kepurės nenusiima, uždeda dešinę ranką ant širdies.
2. Be kepurės – stovima ramiai.

#### **3.4.4 straipsnis. Su sportiniais drabužiais**

Veidas atsukamas į vėliavą arba ta kryptimi, iš kurios sklinda himnas. Nuimama kepurė ir stovima ramiai. Pagarba ranka neatliekama.

### **3.5 straipsnis. Vėliavos nešimas**

Laikyti vėliavą dešinėje kūno pusėje. Kaire ranka laikyti vėliavos kotą žemiau, nei dešine. Vėliavą reikia laikyti pavertus atgal nedideliu kampu savo kūno vertikalės atžvilgiu. Galima vėliavą laikyti viena ranka (patogesne) ir atremti į dešinįjį petį.

Jei LBS renginio metu nešama daugiau vėliavų, LBS vėliava turi būti priekyje ir centre prieš visas valstybines, žinybines bei kitų organizacijų vėliavas. Esant vėliavų hierarchijos konfliktams, vėliavų eksponavimo tvarką nustato LBS renginio organizacinis komitetas, paskelbdamas tai renginio nuostatuose.

LBS vėliava po komandos „Gerbk“ palenkama į priekį.

### **3.6 straipsnis. Vėliavos eksponavimas lauke**

#### **3.6.1 straipsnis. Jachtoje**

Jachtoje LBS vėliava nekeliamas. Po kairiu zalingu ir aukščiau visų klubinių ir reklaminių vėliavų yra keliamas LBS vimpelas. LBS vimpelas gali būti iškeltas aukščiausio jachtos stiebo

viršūnėje. LBS vimpelą turi teisę kelti LBS narys jachtos savininkas arba LBS nario kapitono vadovaujama jachta.

### **3.6.2 straipsnis. Ant pastato**

Vėliavos kotas įstatomas į vėliavai skirtą laikiklį.

### **3.6.3 straipsnis. Virš gatvės**

Vėliava kabinama vertikaliai su LBS ženklo inkaro kotu nukreiptu į rytus tose gatvėse, kurių orientacija pasaulio šalių atžvilgiu yra šiaurė – pietūs, arba su inkaro kotu nukreiptu į šiaurę tose gatvėse, kurių orientacija pasaulio šalių atžvilgiu yra rytai – vakarai.

### **3.6.4 straipsnis. Ant flagštoko**

LBS vėliava kabinama aukščiau visų kitų ne valstybinių vėliavų ir vienoje eilėje su valstybinėmis vėliavomis. Jei flagštokas turi gafelį – flagštoko viršūnėje keliamas LBS vimpelas, o gafelio gale – Lietuvos valstybinė vėliava. Jei flagštokas neturi gafelio ir turi rėją – flagštoko viršūnėje keliamas Lietuvos valstybinė vėliava, o visos likusios vėliavos keliamos ant rėjos.

### **3.6.5 straipsnis. Flagštokų eilėje**

Visos vėliavos turi kabėti ant lygių pagal aukštį flagštokų. LBS vėliava kabinama ant dešiniojo kraštinio flagštoko (iš stebėtojo pusės). Keliamas pirma ir nuleidžiama paskutinė.

### **3.6.6 straipsnis. Vėliavos kėlimo greitis**

Vėliava keliamas greitai, o nuleidžiama lėtai.

### **3.6.7 straipsnis. Vėliava lange**

Vėliava kabinama vertikaliai. LBS ženklo inkaro kotas turi būti nukreiptas į dešinę pusę kiekvienam į vėliavą žiūrinčiam iš gatvės pusės.

### **3.6.7 straipsnis. Pusė flagštoko**

Tai gedulo ženklas, demonstruojamas ant flagštoko krante. Vėliava pakeliamas iki viršaus o paskui nuleidžiama iki pusės aukščio. Nuleidžiant vėliavą ji pakeliamas iki viršaus ir tik tada nuleidžiama. Tokiu būdu vėliava keliamas valstybinio gedulo progomis, pranešant apie įvykusią nelaimę reiso metu.

### **3.6.8 straipsnis. Aukštyn kojomis**

Vėliava, iškelta aukštyn kojomis, reiškia nelaimės ženklą. Pastarasis nelaimės ženklas rodomas kartu su kitais pripažintais nelaimės ženklais.

## **3.7 straipsnis. Vėliavos eksponavimas patalpoje**

### **3.7.1 straipsnis. Mažų flagštokų eilėje**

Jei vėliava statoma mažų flagštokų eilėje, ji turi stovėti centre ir aukščiau už kitas.

### **3.7.2 straipsnis. Už kalbančiojo**

Vėliava pakabinama ant sienos “plokščia”. LBS ženklo inkaro kotas turi būti nukreiptas į dešinę pusę žiūrint į vėliavą iš auditorijos pusės. Pakyla arba stalas nėra dekoruojamas vėliavos pagalba.

### **3.7.3 straipsnis. Šalia kalbančiojo**

Vėliava statoma į stovą, kuris turi būti kalbančiajam iš dešinės.

### **3.7.4 straipsnis. Salėje arba vestibulyje**

Vėliava pakabinama vertikaliai, frontu nukreipta į pagrindinį įėjimą. LBS ženklo inkaro kotas turi būti nukreiptas į dešinę pusę žiūrint į vėliavą iš pagrindinio įėjimo.

### **3.7.5 straipsnis. Ant mirusiojo karste**

Suklostyta vėliava su LBS ženklu inkaru prie galvos ir per kairį petį. LBS ženklo inkaro kotas turi būti nukreiptas į dešinę pusę, žiūrint į velionį iš kojūgalio. Vėliava nenuleidžiama į kapą.

### **3.7.6 straipsnis. Ant karsto**

Karstas uždengiamas vėliava su LBS ženklu inkaru prie galvūgalio. LBS ženklo inkaro kotas turi būti nukreiptas į dešinę pusę, žiūrint į velionį iš kojūgalio. Vėliava nenuleidžiama į kapą.

## **4 straipsnis. Priedai.**

Lietuvos Buriotojų Sąjungos Vėliavos, vimpelo ir LBS klubinių vėliavų bei vimpelų metrikai ir etiketas turi tris albumus, kurie yra neatsiejama šio dokumento dalis:

1. "LBS Vėliavos ir Vimpelo albumas" (1-as puslapis).
2. "LBS Klubo Vėliavos ir Vimpelo albumas" (1-as puslapis).
3. "LBS Vėliavos ir Vimpelo tvirtinimo albumas" (1-as puslapis).

Artūras Dovydenas  
LBS vice-prezidentas kreiseriniam buriavimui

## LBS Vėliavos ir Vimpelo albumas



LBS ženklas (inkaras)




LBS emblema


### LBS vėliava



### LBS vimpelas



### LBS šleifas



### LBS Prezidento vėliava



### LBS Prezidento vimpelas




### LBS Prezidento šleifas



## LBS Klubo Vėliavos ir Vimpelo albumas




LBS ženklas (inkaras)




LBS Klubo Ženklas (teorinei vietai pažymėti)


### LBS klubo vėliava




### LBS klubo vimpelas



### LBS klubo Komandoro vėliava




### LBS klubo Komandoro vimpelas







## LBS Vėliavos ir Vimpelo tvirtinimo albumas




Neteisingai pririšta vėliava.



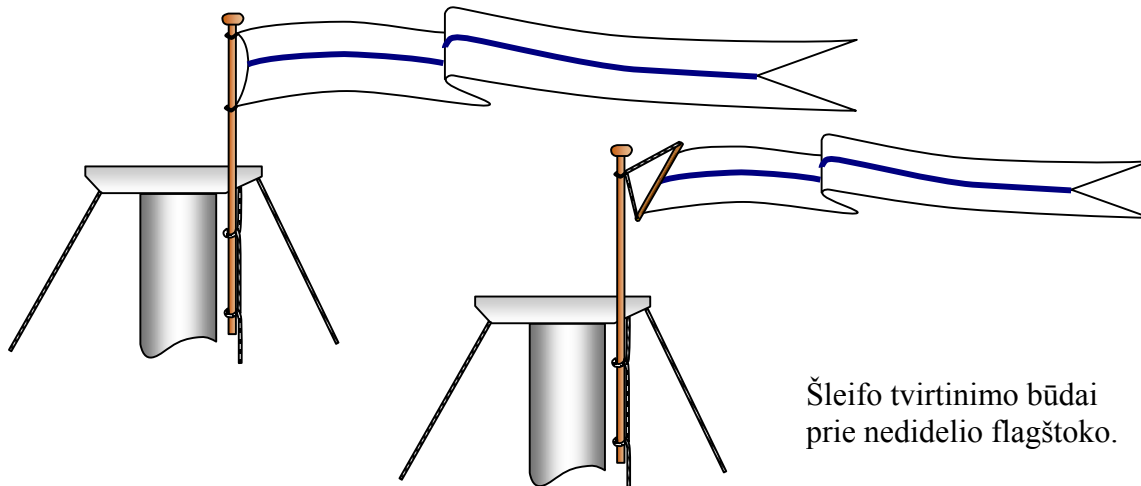
Teisingai pririšta vėliava.



Neteisingai pririštas vimpelas.



Teisingai pririštas vimpelas.



Šleifo tvirtinimo būdai  
prie nedidelio flagštoko.